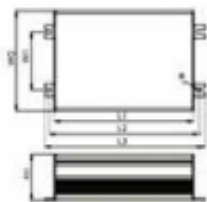


Proiettore industriale



Lampada e alimentatore

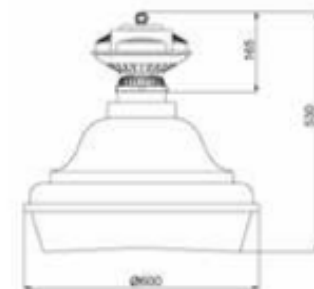
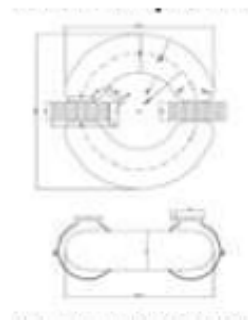
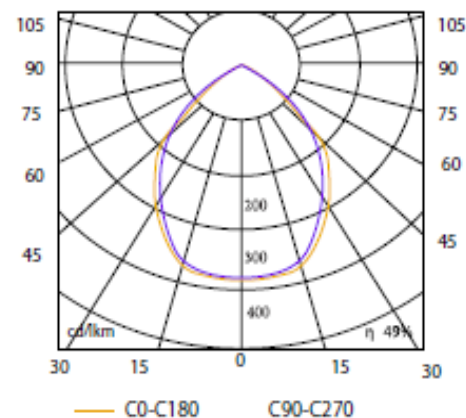
- * Potenza lampada: 120W, 150W, 200W lampada circolare
- * Alimentatore elevato fattore di potenza (>0.95)

Impieghi

- * Capannoni industriali, grandi magazzini.
- * Temperature di esercizio -20° / 50°

Dimensioni

- * D.600, H.590



Caratteristiche alimentatore

Modello	Alimentazione (V)	Corrente (A)	Frequenza (Hz)	Dimensioni (mm)	Fattore di potenza
ZN-PL-120W-220	175~265	0,69	230	L.204*W.101*H.65	0,98
ZN-PL-150W-220	175~265	0,86	230	L.225*W.115*H.65	0,98
ZN-PL-200W-220	175~265	1,06	230	L.225*W.115*H.65	0,98

Caratteristiche lampada

Modello	Lumen (lm)	Efficienza (lm/W)	Effic. Visibile (plm/W)	Dimensioni (mm)	CRI (Ra)
ZN-HX-120W	9000~9840	75~82	120~131	D.305*H.76	80
ZN-HX-150W	11250~12300	75~82	120~131	D.305*H.76	80
ZN-HX-200W	15600~16800	78~84	125~134	D.340*H.76	80